

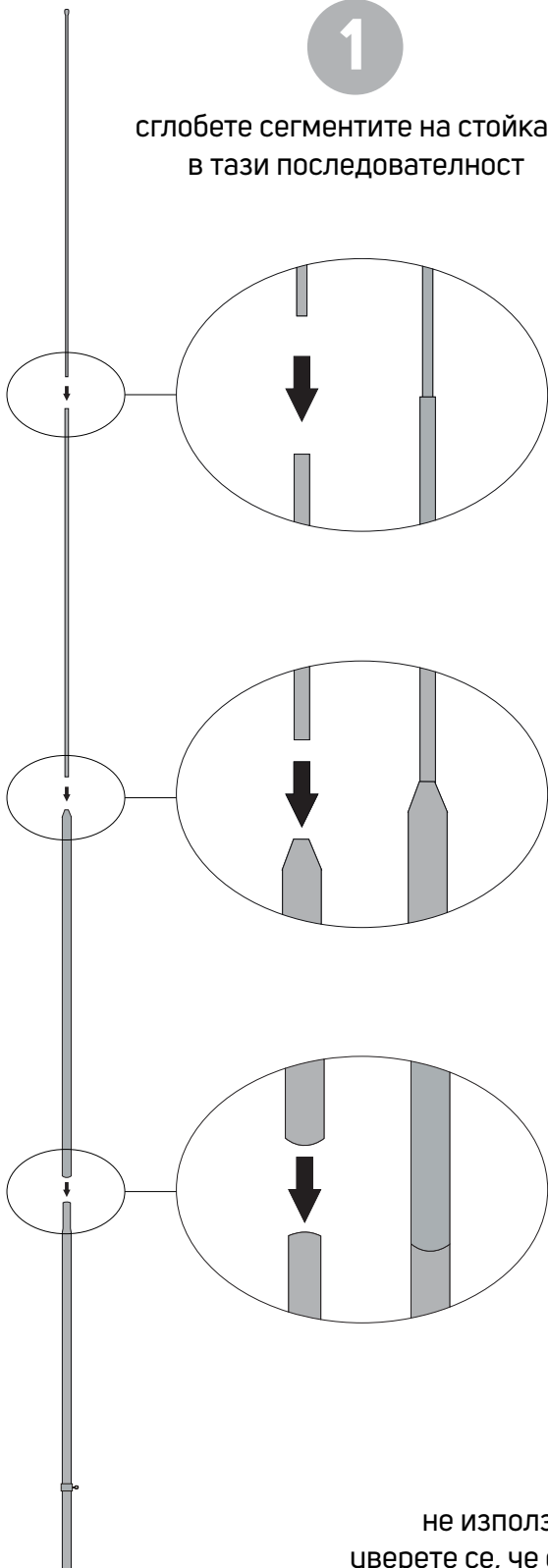
Инструкция за монтаж на Плажен флаг

вашият комплект освен флаг съдържа сегменти от алуминий, в зависимост от размера, броят и дължината на алуминиевите сегменти варира.



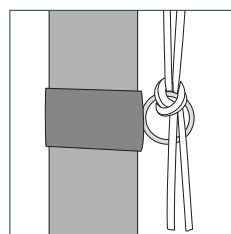
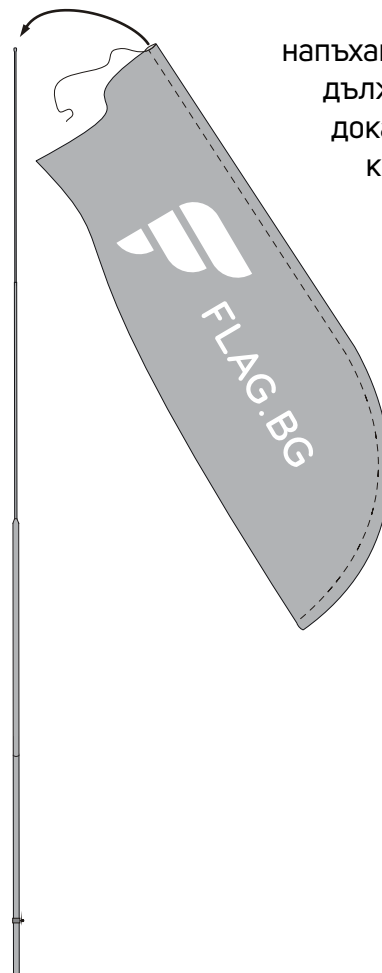
1

сглобете сегментите на стойката в тази последователност



2

напъхайте флага по цялата дължина на стойката докато върха опре в края на джоба.



3

натегнете, но не много силно и завържете въжето за кукичката.

не използвайте комплекта при вятър по силен от 35 км/ч.
уверете се, че стойката се върти свободно в основата за закрепване.