

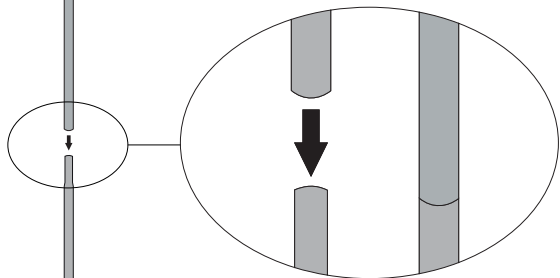
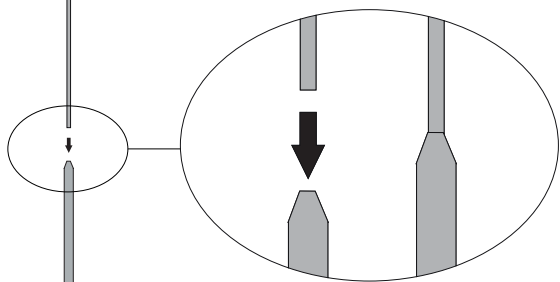
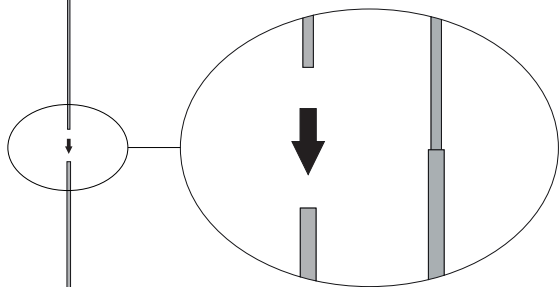
Инструкция за монтаж на Флаг крило

вашият комплект освен флаг съдържа сегменти от алуминий и фибростъкло, в зависимост от размера, броят на алуминиевите сегменти варира.



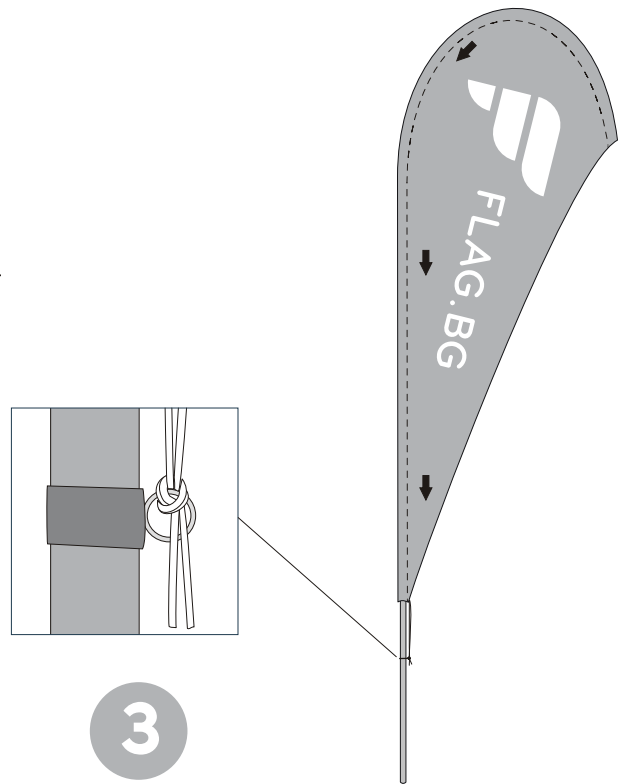
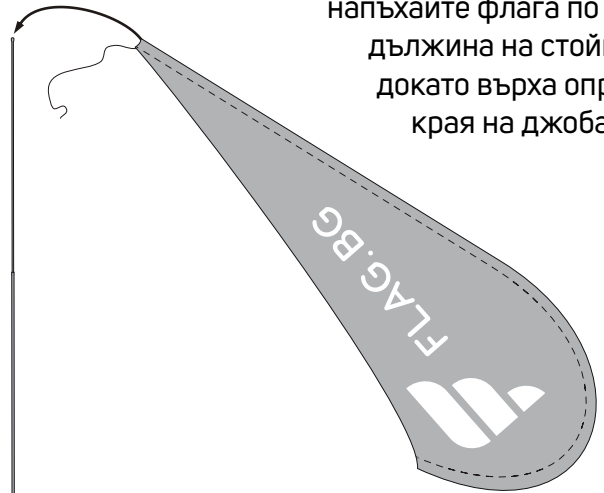
1

сглобете сегментите на стойката в тази последователност



2

напъхайте флага по цялата дължина на стойката докато върха опре в края на джоба.



3

натегнете, но не много силно и завържете въжето за кукичката.

не използвайте комплекта при вятър по силен от 35 км/ч. уверете се, че стойката се върти свободно в основата за закрепване.