

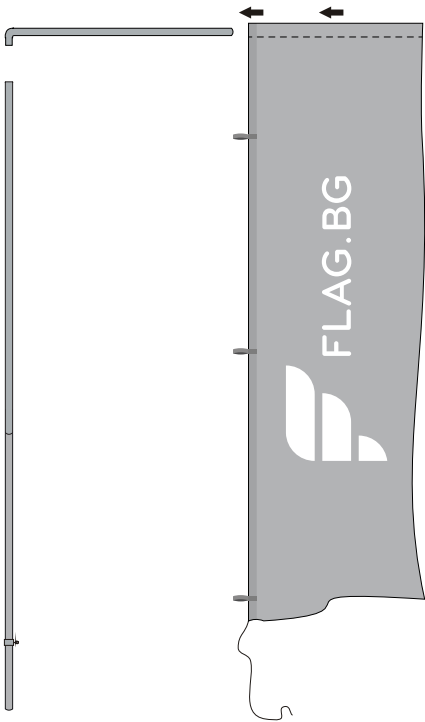
Инструкция за монтаж на Флаг банер

вашият комплект освен флаг съдържа сегменти от алуминий, в зависимост от размера, броят и дължината на алуминиевите сегменти варира.



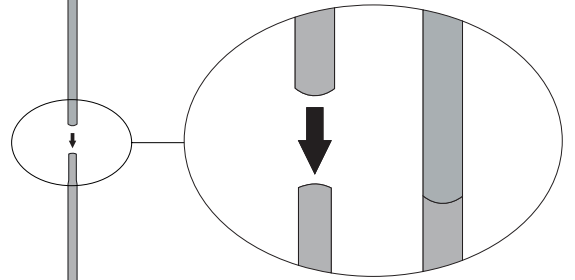
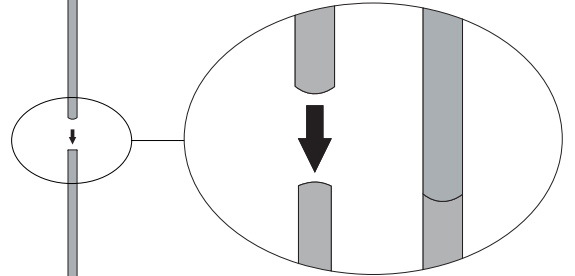
2

поставете хоризонталният сегмент в джоба в горният край на флага



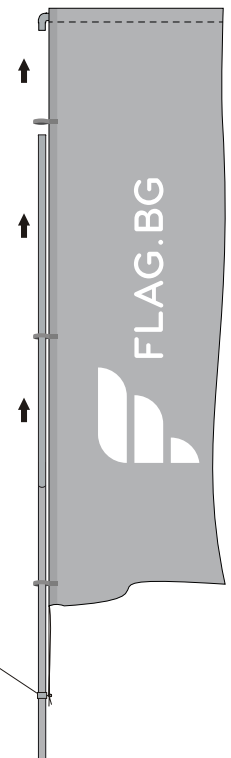
1

сглобете само сегментите които стоят вертикално



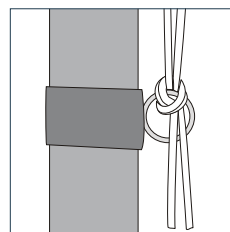
3

съединете хоризонталната и вертикалната част като прекарате сегментите през халките



4

натегнете, но не много силно и завържете въжето за кукичката.



не използвайте комплекта при вятър по силен от 35 км/ч.
уверете се, че стойката се върти свободно в основата за закрепване.